

# **BUDGET PRIMITIF 2017**

**PRESENTATION BREVE ET SYNTHETIQUE  
EN APPLICATION DE L'ARTICLE L2313-1 DU CGCT**

# EQUILIBRE GENERAL DU BUDGET

SECTION DE FONCTIONNEMENT

## DEPENSES

|   |
|---|
| CHARGES A CARACTERE GENERAL : 4,21 M€   |
| CHARGES DE PERSONNEL : 6,65 M€          |
| CHARGES FINANCIERES : 0,26 M€           |
| SUBVENTIONS ET PARTICIPATIONS : 2,17 M€ |
| AUTRE : 0,61 M€                         |
| EPARGNE : 4,71 M€                       |

## RECETTES

|   |
|---|
| IMPOTS ET TAXES : 11,02 M€                    |
| DOTATIONS ET PARTICIPATIONS : 3,08 M€         |
| AUTRE : 0,28 M€                               |
| PRODUITS DES SERVICES ET DE GESTION : 0,99 M€ |
| RESULTAT REPORTE : 3,24 M€                    |


SECTION D' INVESTISSEMENT

## DEPENSES

|                                 |
|---------------------------------|
| DEPENSES D'EQUIPEMENT : 7,11 M€ |
| RESULTAT REPORTE : 3,46 M€      |
| DETTE : 0,79 M€                 |
| AUTRE : 0,63 M€                 |

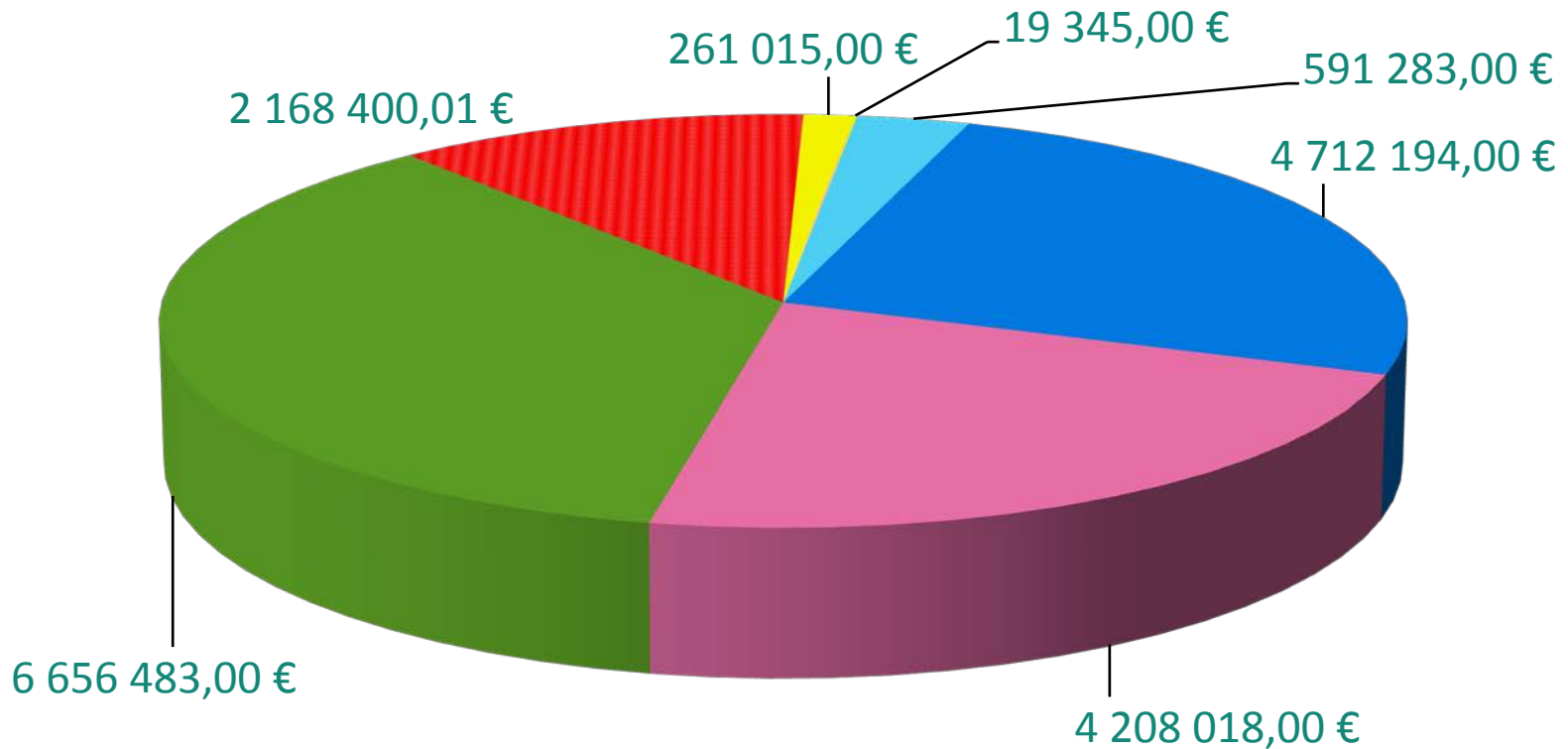
## RECETTES

|  |
|--|
| FCTVA, EXCEDENT CAPITALISE : 4,67 M€   |
| SUBVENTIONS D'INVESTISSEMENT : 1,44 M€ |
| AUTRES : 1,17 M€                       |
| EPARGNE : 4,71 M€                      |



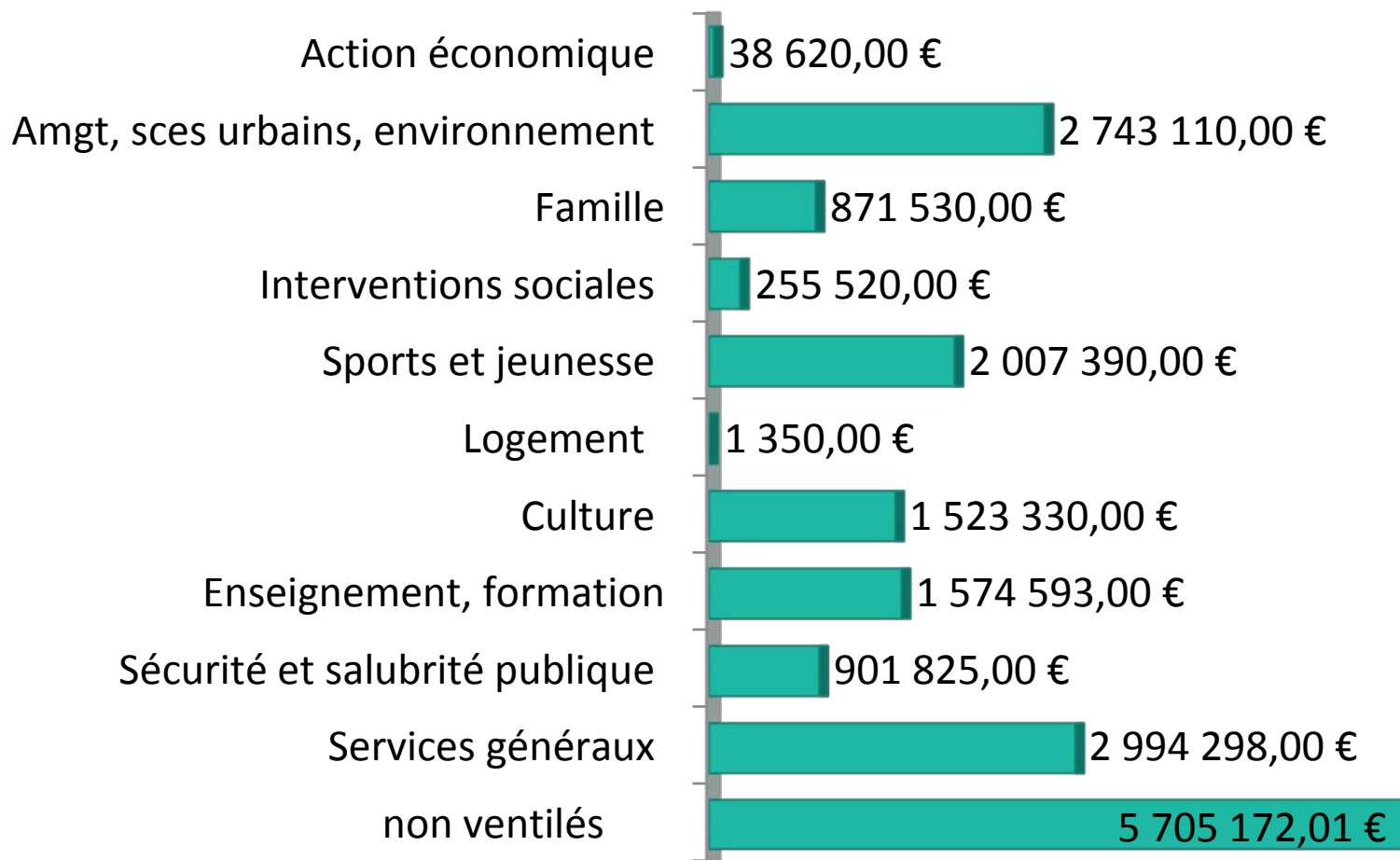
# **SECTION DE FONCTIONNEMENT**

## DEPENSES DE FONCTIONNEMENT PAR NATURE

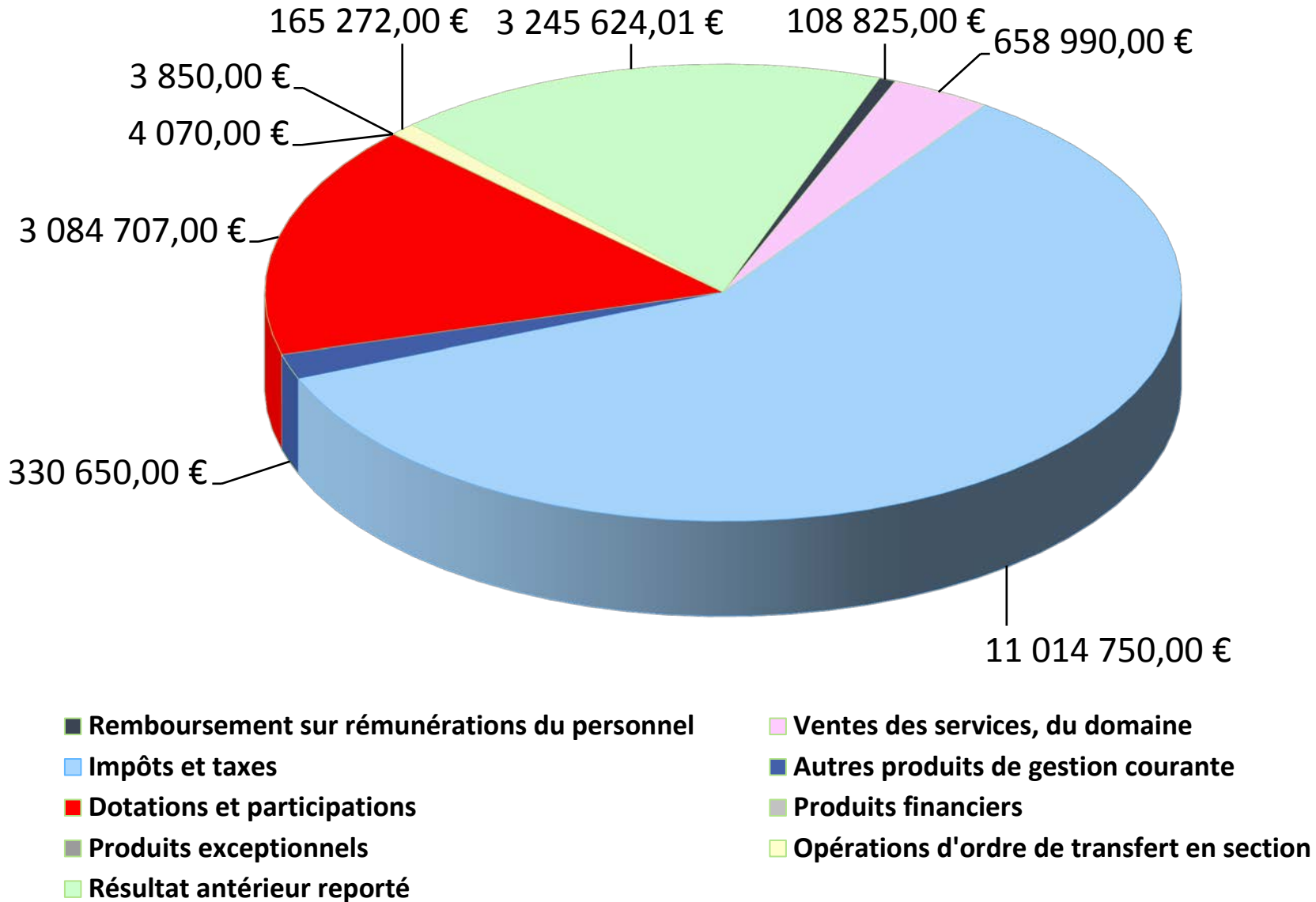


- charges à caractère général
- charges de personnel
- Autres charges de gestion courante
- Charges financières
- Charges exceptionnelles
- Opération d'ordre de transferts entre sections

## DEPENSES DE FONCTIONNEMENT PAR FONCTION



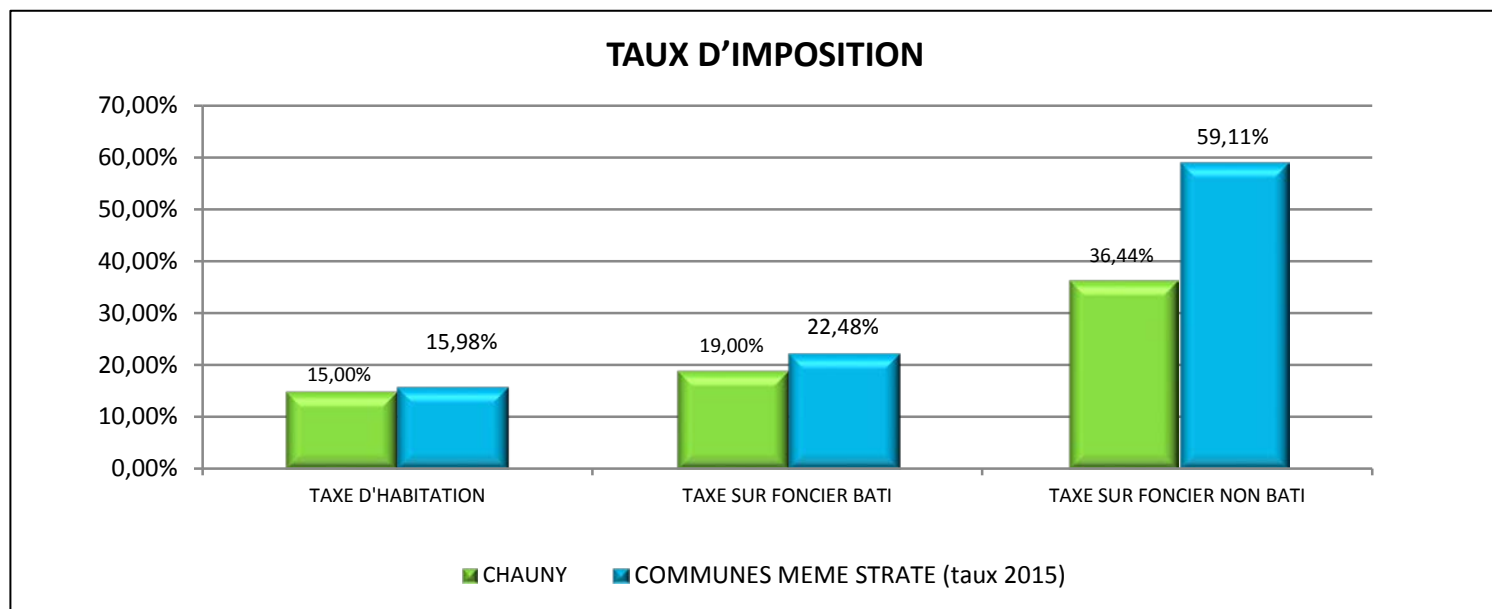
## RECETTES DE FONCTIONNEMENT PAR NATURE



## RECETTES DE FONCTIONNEMENT PAR FONCTION



## LES CONTRIBUTIONS DIRECTES

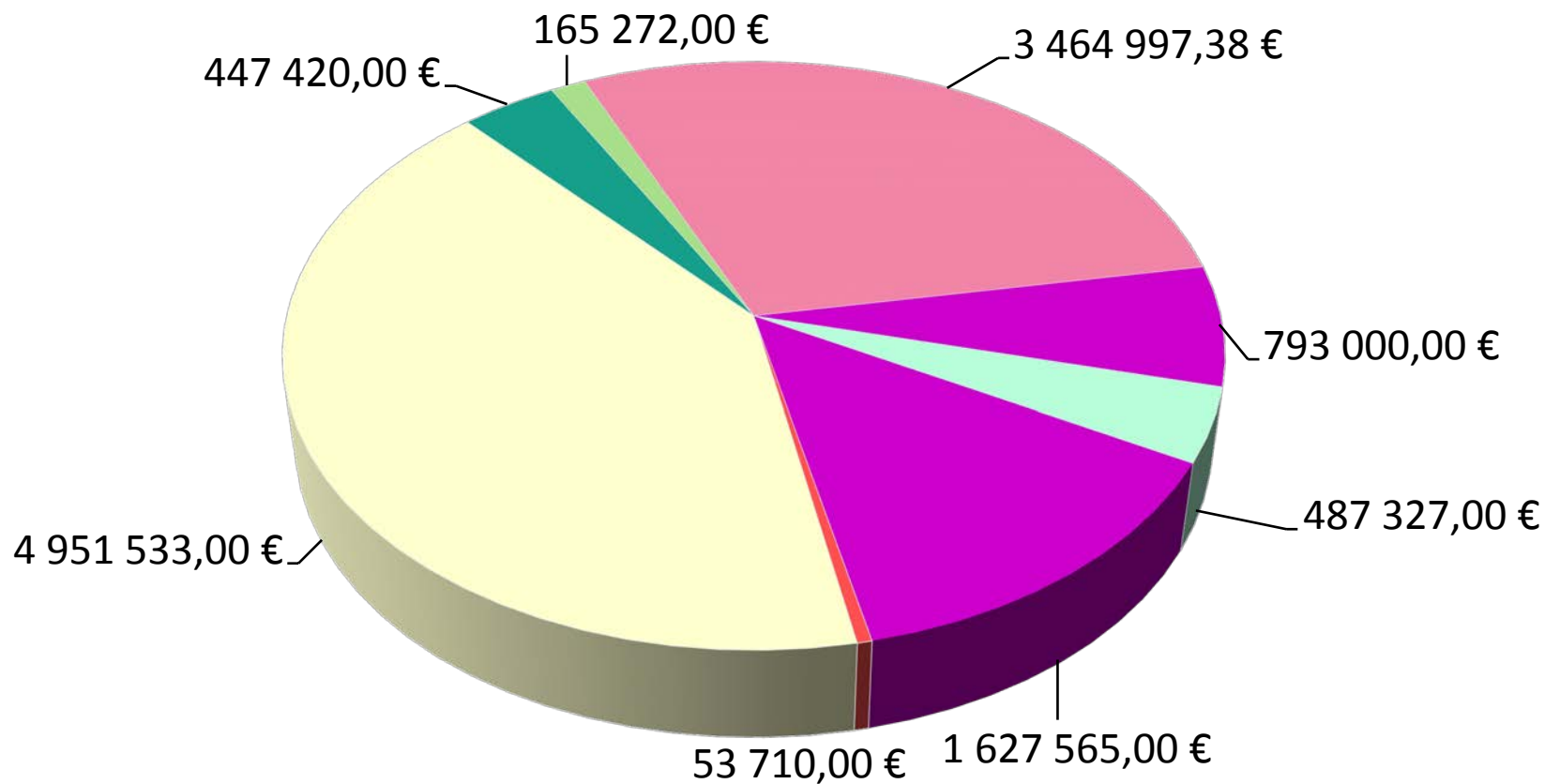


- ❑ Les taux d'imposition restent inchangés depuis 28 ans.
- ❑ Le produit prévisionnel des recettes fiscales représente 29 % des recettes réelles de fonctionnement.



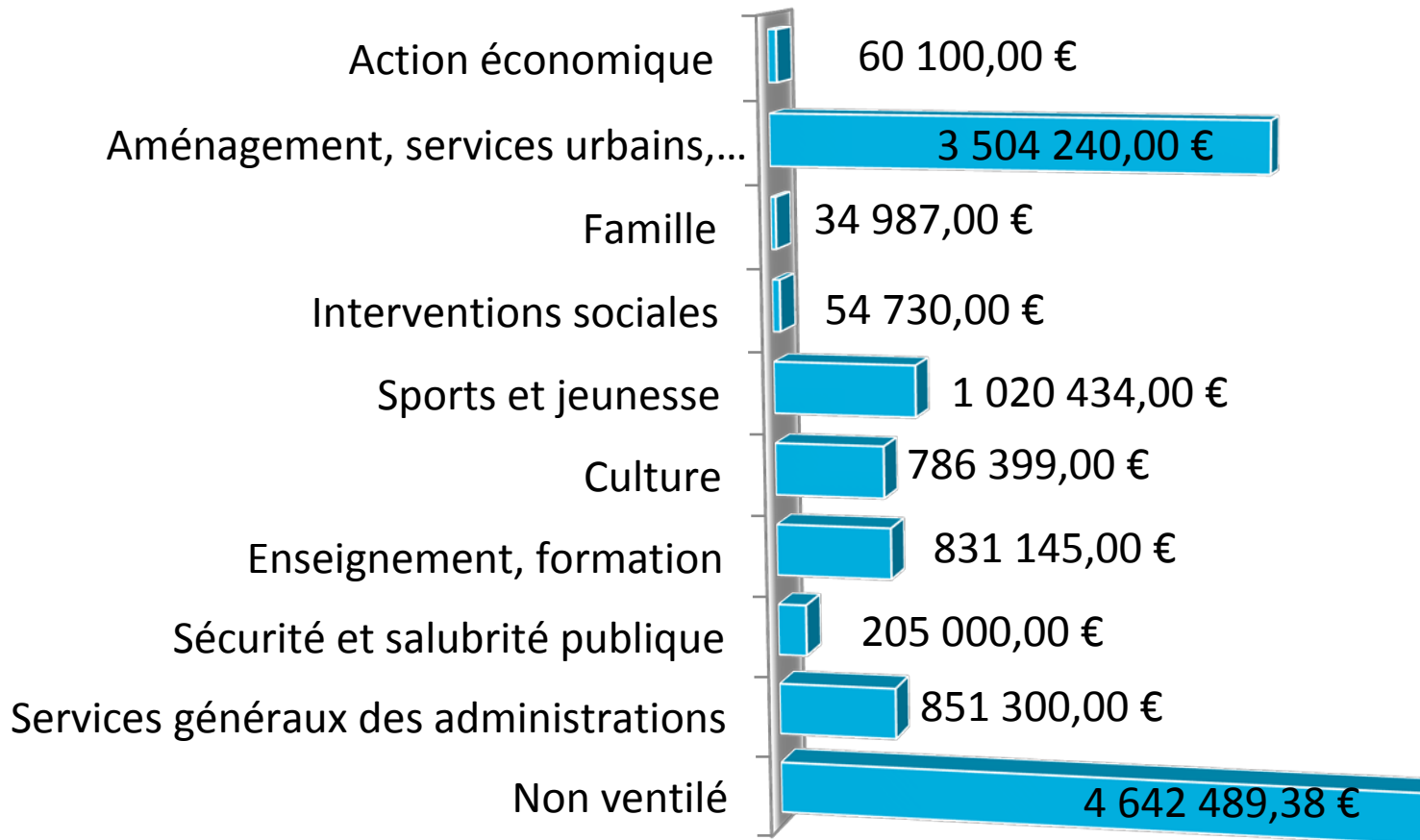
# **SECTION D'INVESTISSEMENT**

## DEPENSES D'INVESTISSEMENT PAR NATURE

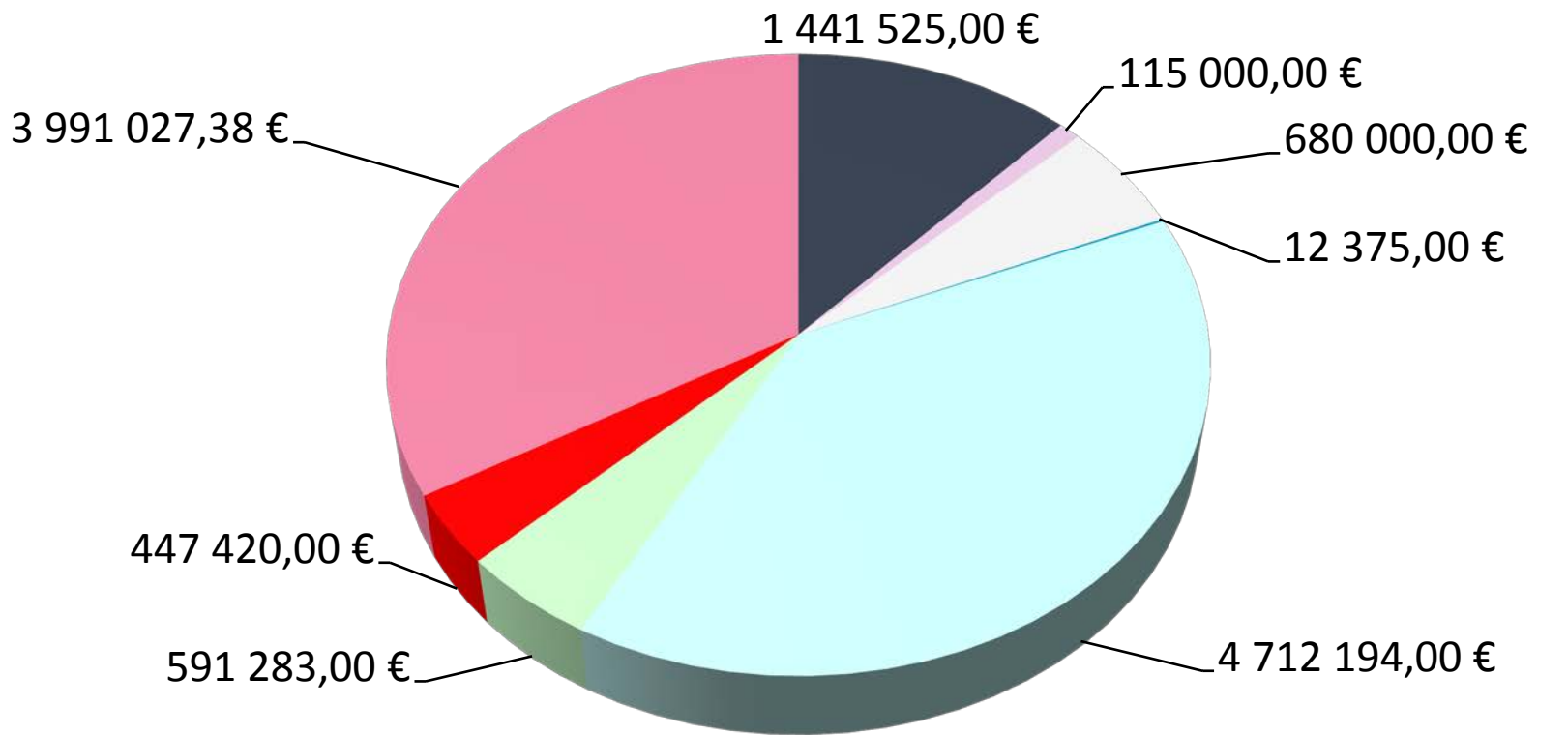


- Emprunts et dettes assimilées, cautions
- Immobilisations corporelles
- Immobilisations en cours
- Opérations d'ordre de transfert entre section
- Subventions d'équipement versées
- Immobilisations incorporelles
- Opérations patrimoniales
- Résultat reporté

## DEPENSES D'INVESTISSEMENT PAR FONCTION



# RECETTES D'INVESTISSEMENT PAR NATURE



■ Subventions d'investissement

■ Dotations (FCTVA)

■ Virement de la section de fonctionnement

■ Opérations patrimoniales

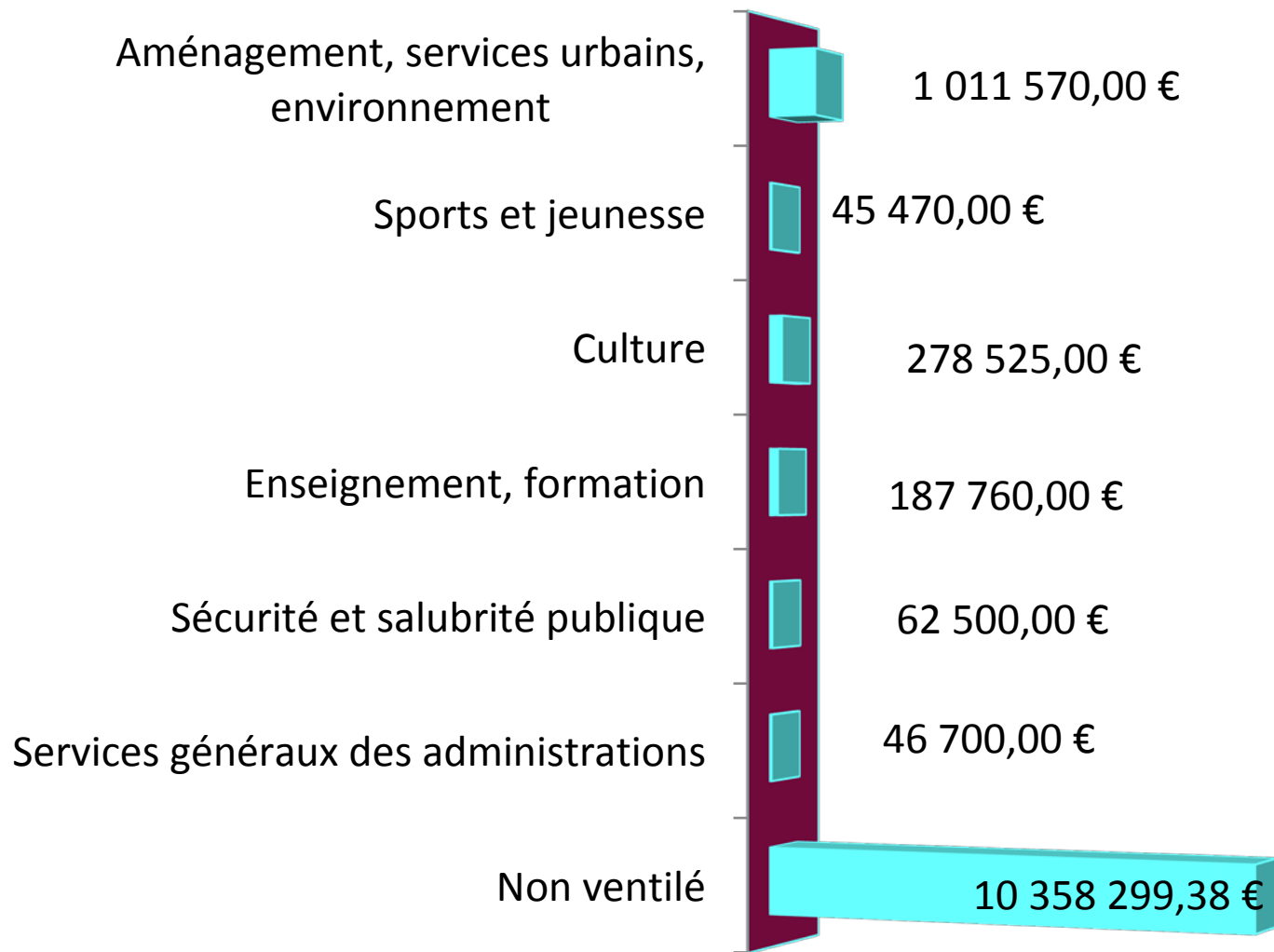
■ Produits de cession

■ Autres immobilisations financières

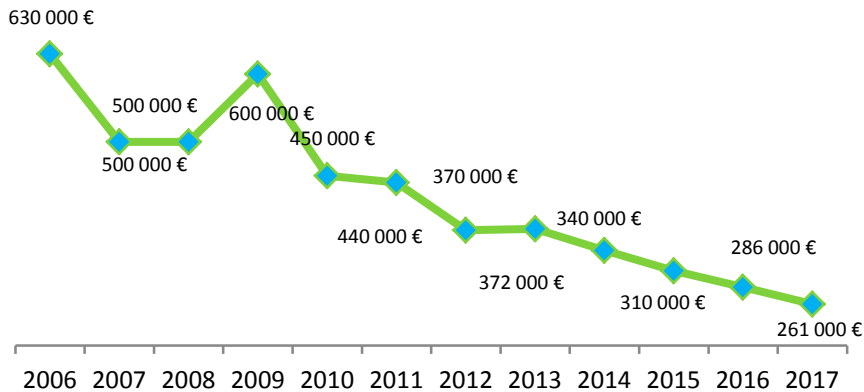
■ Opération d'ordre de transfert entre sections

■ Excédent de fonctionnement capitalisé

# RECETTES D'INVESTISSEMENT PAR FONCTION



# ENCOURS DE LA DETTE



ANNUITE DE LA DETTE EN INTERETS

Un niveau d'endettement par habitant qui reste bien inférieur à la moyenne des communes de même strate :

**Chauny : 534 €**

**Communes de même strate : 944 €**  
(encours de dette au 31/12/2015)

## EVOLUTION DE LA DETTE EN CAPITAL ET INTERETS

| EN K€                 | 2006         | 2007         | 2008         | 2009         | 2010         | 2011         | 2012         | 2013         | 2014         | 2015         | 2016         | 2017         |
|-----------------------|--------------|--------------|--------------|--------------|--------------|--------------|--------------|--------------|--------------|--------------|--------------|--------------|
| Capital               | 1 728        | 1 532        | 1 984        | 1 420        | 1 316        | 1 320        | 1 310        | 1 070        | 1 097        | 781          | 795          | 793          |
| Intérêts              | 630          | 500          | 500          | 600          | 450          | 440          | 370          | 372          | 340          | 310          | 286          | 261          |
| <b>Annuité totale</b> | <b>2 358</b> | <b>2 032</b> | <b>2 484</b> | <b>2 020</b> | <b>1 766</b> | <b>1 760</b> | <b>1 680</b> | <b>1 442</b> | <b>1 437</b> | <b>1 091</b> | <b>1 081</b> | <b>1 054</b> |